

Trident LLC
Create your success together

2

Поиск

4

5

THIS IS VOLVO PENTA INNOVATION PRODUCTS NEWS & MEDIA CONTACT

ON LAND AND AT SEA

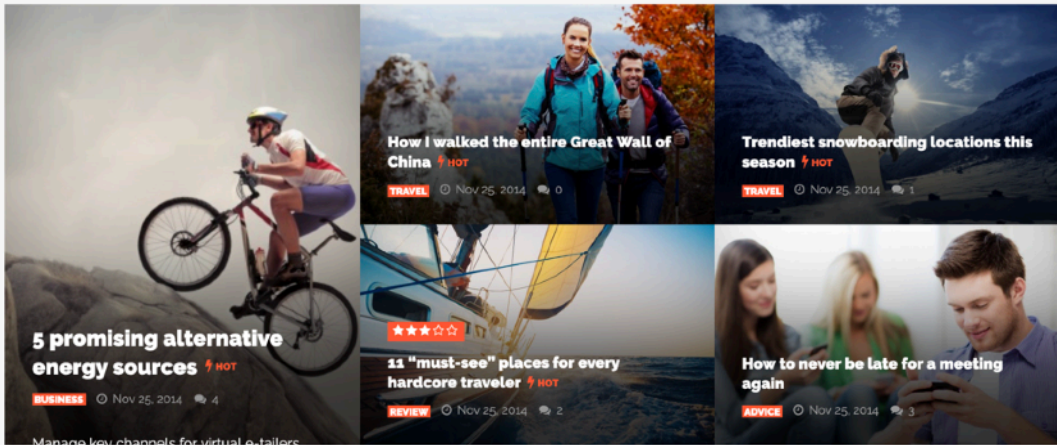
Volvo Penta is a global, world leading supplier of engines and complete power solutions for marine and industrial applications.



6

NEWS & STORIES

7



- 5 promising alternative energy sources** BUSINESS Nov 25, 2014 4
- How I walked the entire Great Wall of China** TRAVEL Nov 25, 2014 0
- Trendiest snowboarding locations this season** TRAVEL Nov 25, 2014 1
- 11 "must-see" places for every hardcore traveler** REVIEW Nov 25, 2014 2
- How to never be late for a meeting again** ADVICE Nov 25, 2014 3

Manage key channels for virtual e-tailers

[LOAD MORE STORIES](#)

8

<p>CONTACT US</p> <ul style="list-style-type: none"> Dealer Locator > Volvo Penta Action Service > Contact Form > 	<p>WHAT WE DO</p> <ul style="list-style-type: none"> On Land > At Sea > 	<p>SOCIAL MEDIA</p> <ul style="list-style-type: none"> Facebook Youtube LinkedIn 	<p>ABOUT US</p> <ul style="list-style-type: none"> News & Media > Core Values > Part of Volvo Group > History >
--	--	--	--

www.volvogroup.com | [Contact](#) | [Sitemap](#) | [Privacy](#) | [Cookies](#)

EDBACK

Лендинг(главная страница). Текста + шрифты забираем и/или делаем похожими.
Цветовую гамму предлагаю оставить аналогичную существующей.
Этапы работ.

1. ЛОГО (сами)

2. Название компании и краткий слоган

3. Вкладки “Find a dealer” “Home” “English Global” в правом верхнем углу убираем.
Вместо них необходим переключатель языков (Eng/RU/UA)

4. Поиск по сайту оставляем. Enter search item

5. Меню:

About US	News	Products	Services	References	Contacts
5.1	5.2	5.3	5.4	5.5	5.6

(О компании Новости Продукция Услуги References Контакты) RU variant
(Про компанію Новини Продукція Послуги References Зворотній зв'язок) UA variant

5.1 About us / о компании / Про компанію

Тут нужна обычная страница с картинкой и текстом. За основу можно взять эту страницу <https://www.volvopenta.com/brand/en-en/news/2019/jun/volvo-penta--abb-and-chalmers-to-conduct-feasibility-study-on-fa.html>.

Страница будет включать в себя разделы: History + Misiion + Brands
Внизу страницы нужен блок с размещением 4-5 логотипов компаний

5.2 News/Новости/Новини

За основу берем <https://www.volvopenta.com/brand/en-en/news-media.html>
Делаем так же блоками с датами публикаций и хештегом новости.
На странице сразу открывается 9 блоков + кнопка “View all press releases”

ИЛИ

берем вот такое меню <http://planetshine.net/demo/goliath-news/> и делаем его на 9-12 блоков с кнопкой “Показать далее”

При открытии новости страница должна иметь такой вид как тут <https://www.volvopenta.com/brand/en-en/news/2019/jun/volvo-penta--abb-and-chalmers-to-conduct-feasibility-study-on-fa.html>

Открытие новости на новой вкладке

5.3 Products/Продукты/Продукція

При нажатии кнопки 5.3 выпадает меню(как на сайте <https://www.volvopenta.com/>)
С картинками и описанием или же просто drop-down menu с 4-5 под-разделами с названием брендов (TBD) (пример: Volvo/Mitsubishi/etc...)

После открытия соответствующего производителя показывается следующая страница (мы выбрали Вольво - идет страница как ниже с логотипом Вольво и с распределением на Marine Leisure / Marine Commercial/ Industrial). Выбрали Mitsubishi - другой лого и возможны другие разделы

При клике на Marine Leisure или Marine Commercial открывается страница следующего вида:

VOLVO PENTA SALES SUPPORT TOOL

🏠 | **MARINE LEISURE** | MARINE COMMERCIAL | INDUSTRIAL

Engine Range

- Volvo Penta IPS
- Diesel Inboard
- Diesel Aquamatic
- Gasoline Aquamatic
- Transmission Matching List
- Installation Drawings
- Certificates
- Declarations
- Marketing Material
- Ordering Information
- Miscellaneous

Click on respective product for complete engine range and technical information such as Product Leaflets, Technical Data, Order Specifications, Installations Drawings and more.

Volvo Penta IPS >

Diesel Inboard >

Diesel Aquamatic >
Gasoline Aquamatic >

Слева должно быть меню как на скриншоте но только с 4-5 пунктами и все. Engine Range - тут будут картинки. Необходима возможность добавления блоков (тут их три - в других подразделах может быть 5 или два)


После клика на один из видов продукции - открывается страница следующего типа:

Engine Range

Propulsion
Volvo Penta IPS
Diesel Inboard
Diesel Aquamatic
Transmission Matching List
Marine Genset
Marine Auxiliary
Installation Drawings
Certificates
Declarations
Marketing Material
Ordering Information
Miscellaneous

Volvo Penta IPS

Please click on respective model to get access to Product Leaflets, Technical Data, Order Specifications, Installation Drawings etc.



Model*	Engine	Propshaft kW / hp	Crankshaft kW / hp	Rated rpm	Number of Cylinders	Displ. liters / in³	Rating**
D6-IPS400	D6	212 / 288	221 / 300	3300	6	5.5 / 336	4
D6-IPS450	D6	240 / 326	250 / 340	3400	6	5.5 / 336	4
D6-IPS500	D6	265 / 365	280 / 380	3500	6	5.5 / 336	4
D8-IPS600	D8	315 / 437	331 / 450	2700	6	7.7 / 469.7	3
D8-IPS650	D8	355 / 495	374 / 509	2850	6	7.7 / 469.7	4
D8-IPS700	D8	384 / 533	405 / 550	2900	6	7.7 / 469.7	4
IPS650	D11	354 / 482	375 / 510	2250	6	10.8 / 661	3
IPS800	D11	434 / 590	459 / 625	2400	6	10.8 / 661	4
IPS900	D13	485 / 660	515 / 701	2250	6	12.8 / 780	3
D13-IPS900 IMO III	D13	485 / 660	515 / 701	2250	6	12.8 / 780	3
IPS1050	D13	554 / 753	588 / 800	2300	6	12.8 / 780	4
D13-IPS1050 IMO III	D13	554 / 753	588 / 800	2300	6	12.8 / 780	4
D13-IPS1350	D13	693 / 942	735 / 1000	2400	6	12.8 / 780	5

Тут присутствует меню в левой части экрана и таблица с модельным рядом, как показано на скрине. Количество колонок - аналогично тому, что на скрине. Естественно, иметь возможность удалять/добавлять строки/столбцы. Там где Model* (название) сделать ссылку кликабельной(или сделать кликабельной всю строку)

При открытии(нажатии) на выбранный двигатель - появляется вот такая страница:

Engine Range

Propulsion
Volvo Penta IPS
Diesel Inboard
Diesel Aquamatic
Transmission Matching List
Marine Genset
Marine Auxiliary
Installation Drawings
Certificates
Declarations
Marketing Material
Ordering Information
Miscellaneous

Volvo Penta IPS

D6-IPS400

5.5 liter, in-line 6 cylinder

Click image to enlarge

D6-IPS400 is a perfectly matched package, powered by the in-line 6-cylinder D6, a 5.5-liter, common-rail diesel with turbo, and supercharger for incredible, low rpm response. Working together with a perfectly matched IPS10 pod, twin counter-rotating propellers and the Electronic Vessel Control (EVC) system, this package offers excellent maneuverability, long action range and low emissions.

[Product Leaflet](#)

[Technical Data](#)

[Drawings and Hull Requirements](#)

[Posters - Installation References, Procedures and Lamination Instructions](#)

[IS \(Interceptor System\) - Installation information package](#)

[Triple Installation notice](#)

Order Specifications:

[Engine and transmission](#)

[Vessel system IPS Twin, Marine Leisure](#)

[Vessel system IPS Twin, Marine Commercial](#)

Левое меню остается, с возможностью навигации по другим разделам. Название двигателя, краткое описание, фотография(и) оставляем и нужны будут две ссылки (можно иконками соответствующим стилистике сайта, где будет product Leaflet (Брошюра) Technical Data (Брошюра))

Все остальные поля убираем.

Картинки можно сделать больше, к примеру,
Сначала на странице отображается картинка(и), потом краткое описание на всю ширину
страницы, внизу двумя иконками брошюры и под этим всем форма обратной связи:

Запросить информацию:

(заголовок)

Enter your full name*

Enter your phone number*

Enter your corporate e-mail*

Please choose product

Morbax HR

Career web site

HR chat bot

Type your message

Request a quote

Форма обратной связи должна в себя включать:

ФИО

Название компании

Почту

Поле для дополнительного вольного ввода текста

Кнопку отправить

При нажатии кнопки на специально отведенный имейл приходит ссылка с заполненными
пользователем данными и ссылка на страницу/и/или название двигателя.

5.4 Services - страница аналогична <https://www.volvopenta.com/brand/en-en/news/2019/jun/volvo-penta--abb-and-chalmers-to-conduct-feasibility-study-on-fa.html>. Там будет просто текст(возможно пару блоков)

5.5 References - страница аналогична <https://www.volvopenta.com/brand/en-en/news/2019/jun/volvo-penta--abb-and-chalmers-to-conduct-feasibility-study-on-fa.html>. (с возможностью прикреплять документы (PDF скорее всего))

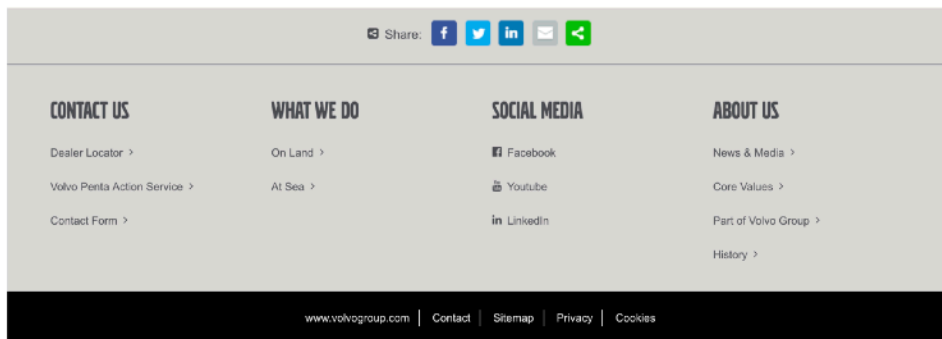
5.6 - Контакты

Предлагаю сделать как тут: <https://morbax.com/ask-demo#contacts>

6. Блок номер 6 - тут нужен слайдер с 4-5 картинками. По клику на каждую картинку - идет перелицовка на определенную страницу сайта (должна быть функция ссылки при нажатии)

7. Блок номер 7 берем отсюда сохраняя стилистику <http://planetshine.net/demo/goliath-news/>.

8. Футер



Оставляем ссылки на соц сети: Facebook/Twitter/LinkedIn/E-mail
При нажатии кнопки "Email" автоматически открывается outlook с уже внесенным почтовым адресом (предоставим позднее).

В футере сохраним:
Contact us (при нажатии перебрасывается на страницу с контактами)
Importer location (при нажатии перебрасывается на страницу с контактами)
Contact form убираем

What we do меняем на About US:
- History
- Mission
- Brands
(все три подраздела перекидывают на раздел 5.1)

Social media - дублируем

и добавляем News

Черную часть футера или убираем или оставляем.

От вас еще потребуется заливка этого всего чуда на хостинг.

